



比比网电子招投标（全流程）交易平台

投标人操作手册

山西比比网络信息技术股份有限公司编

2020 年 3 月 1 日



目录

1. 运行环境	4
2. 登陆	4
3. 线上流程	8
3.1 查看招标公告	9
3.2 提交技术方案建议书	10
3.3 递交投标文件	14
3.3.1 填写招标人联系方式	14
3.3.2 购买招标文件	15
3.3.3 下载招标文件	17
3.3.4 提出异议	18
3.3.5 查看下载澄清	19
3.3.6 投标	21
3.4 查看开标记录表	23
3.5 查看中标候选人公示	26
3.6 查看中标结果公告	27



4. 编制投标文件	28
-----------------	----



1. 运行环境

- ✓ 安装深圳 CA 驱动程序、电子签章驱动程序、PDF 阅读程序、招标文件编制系统（安装时，退出杀毒软件，关闭所有网页）。如下图点击数字证书驱动下载：
- ✓ 安装 2010 版 office（卸载其他版本的 office，包括 wps 等）。
- ✓ 建议使用 IE11 浏览器

2. 登陆

（在使用 CA 证书登录前要安装好驱动程序）

第一步：输入内蒙并辉门户网址 <http://nmbh.bibenet.com> 入平台门户网站。



图 2-1

第二步：点击下图的【投标人登录】都可跳转到登陆页面。



图 2-2

第三步：选择业务类型“全流程”



图 2-3

第四步：点击相应的业务类型进入登录页面中。

CA 登录：插入 CA 证书后，选择【深圳 CA】，点击“登录”，输入 CA 证书 PIN 码（用户密码）后，确认“登录”。

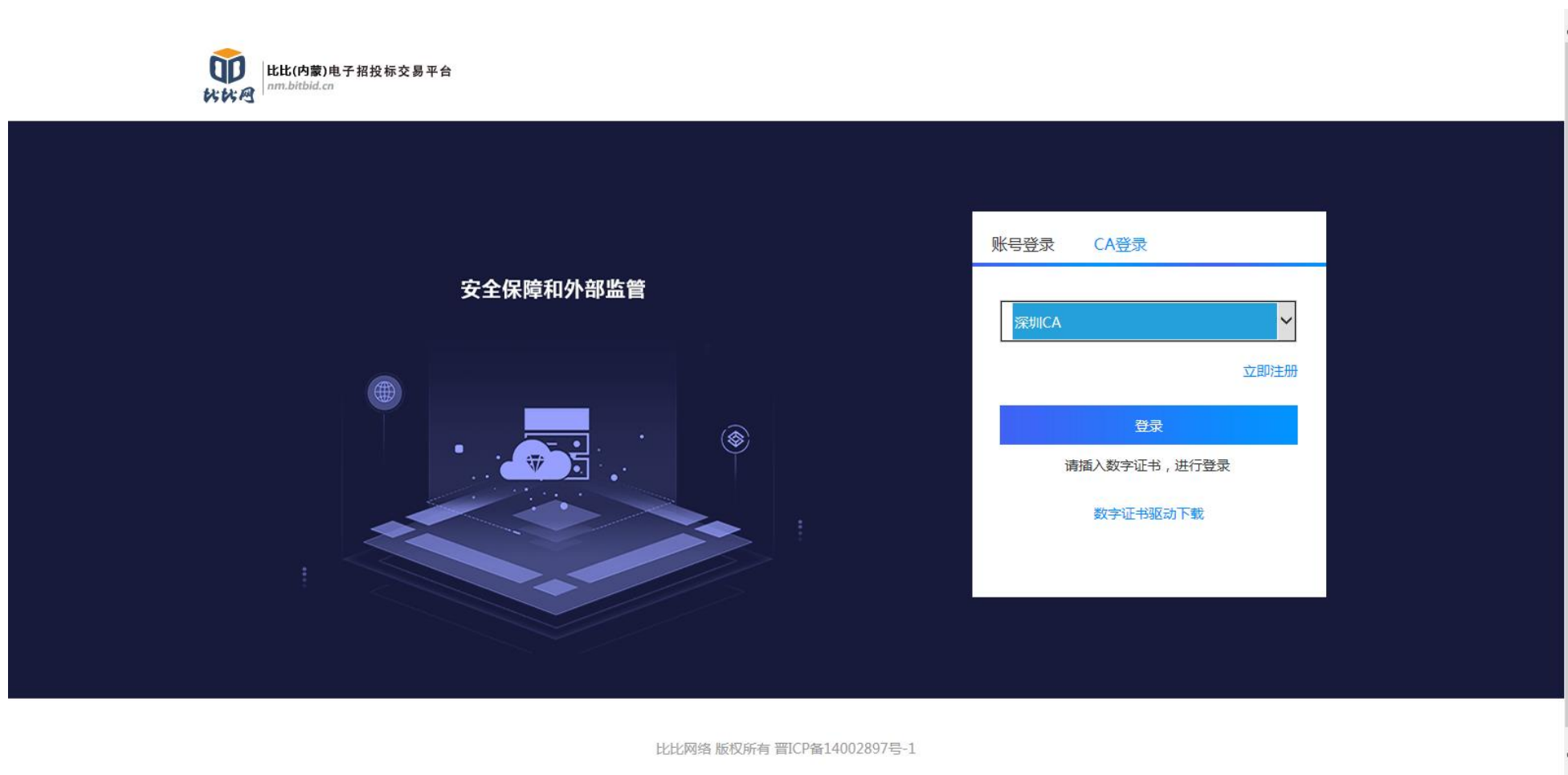


图 2-4

3. 线上流程

3.1 查看招标公告

第一步：点击主菜单下“查看招标公告”，选择好项目后，点击操作下的“详情”按钮，查看招标公告详情。如下图：

主菜单

查看招标公告(投标人)

我的空间

查看招标公告(投标人)

公告名称:

检索

5	全权委托代理机构0417	公告名称0419	公司 太原重工股份有限公司	办事处 同达招标代理有限公司	09:00 2017-04-19 17:53	10:00 2017-04-20 17:53	务 货物	择 详情选择
6	XF-20170418GC	【变更公告】太重新厂区建设项目二期室外配套高压配电工程	太原重工股份有限公司	中国远东国际招标公司驻山西办事处	2017-04-19 17:04	2017-04-20 17:04	工 工程	详情选择
7	全权委托代理机构0417	综合平台对接	太原重工股份有限公司	同达招标代理有限公司	2017-04-19 16:51	2017-04-28 16:51	货 货物	详情选择
8	XF-20170418GC	太重新厂区建设项目二期室外配套高压配电工程	太原重工股份有限公司	中国远东国际招标公司驻山西办事处	2017-04-19 16:33	2017-04-19 16:33	工 工程	详情选择
9	808080	操作测试	太原重工股份有限公司	中国远东国际招标公司驻山西办事处	2017-04-19 16:05	2017-04-19 16:20	工 工程	详情选择
10	zjm-test2-zb	zjm-test2-zb1	珠海顺帆	同达招标代理有限公司			货 货物	详情选择
11	全权委托代理机构0417	开发本地测试发布公告	太原重工股份有限公司	同达招标代理有限公司	2017-04-19 14:57	2017-04-21 14:57	货 货物	详情选择
12	全权委托代理机构0417	重新发公告测试	太原重工股份有限公司	同达招标代理有限公司	2017-04-19 14:33	2017-04-21 14:33	货 货物	详情选择
13	全权委托代理机构0417	测试综合平台比比数据对接	太原重工股份有限公司	同达招标代理有限公司	2017-04-19 14:28	2017-04-21 14:28	货 货物	详情选择
14	0419000	0419000	太原重工股份有限公司	中国远东国际招标公司驻山西办事处	2017-04-19 11:59	2017-04-20 11:59	工 工程	详情选择

显示 20 条，共3160条

« 首页 « 上一页 1 2 3 4 5 6 7 8 9 10 下一页 » 末页 »

图 3.1-1

第二步：进入公告详情页面，在公告信息底端的标段信息栏的操作栏中通过“详情”按钮查看标段信息的详情。如下图：



详情

招标项目编号：XF-20170418GC

招标项目名称：太原新厂区建设项目二期室外配套高压配电工程

公告名称：【变更公告】太原新厂区建设项目二期室外配套高压配电工程

类型：工程

招标方式：公开招标

招标组织形式：依法招标

是否委托招标代理：是

是否需要报名：是

报名开始时间：2017-04-19 17:04

报名截止时间：2017-04-20 17:04

公告结束时间：2017-04-21 17:04

招标文件获取开始时间：2017-04-19 17:05

招标文件获取截止时间：2017-04-21 17:05

递交投标文件截止时间：2017-04-21 17:05

递交投标文件截止时间：2017-04-21 17:05

递交投标文件方法：线上

招标人：太原重工股份有限公司

公告发布时间：2017-04-19 17:04

内容：公告内容

附件：无

公告发布责任人：

姓名	职务	联系电话
贾	执行者	13245678901

序号	标段编号	标段名称	操作
1	GC-1	电力工程	详情

详情

招标项目编号：XF-20170418GC

招标项目名称：太原新厂区建设项目二期室外配套

标段编号：GC-1

标段名称：电力工程

标段类型：工程 工程施工 电力工程

标段合同估算价：800000 元

标段内容：编辑内容

投标人资格条件：编辑内容

图 3.1-2

3.2 提交技术方案建议书

第一步：【主菜单】下【征求技术方案】—》“下载技术方案征求意见书”，进入界面后操作栏中“下载”进入详情页面，如下图：

招标项目编号：BBW-2 | 公告名称：比比网电子招标投标网平台迭代开发 | 欢迎您！天津机械制造有限公司 (天津机械制造有限公司) | 个人信息 | 修改密码 | 退出

取消选择的目标招标项目 设置委托代理人 添加授权委托书

主菜单

- 投标
- 招标邀请
- 征求技术方案**
 - 下载技术方案征求意见书
 - 提交技术方案建议书
- 招标、投标文件
- 开标、评标
- 定标
- 标后业务
- 系统管理

我的空间 下载技术方案征

标段名称： 检索

序号	公告名称	标段编号	标段名称	截止接收时间	操作
1	比比网电子招标投标网平台迭代开发	BBW-2	比比网迭代开发	2017-04-26 10:55	下载

显示 20 条，共1条

首页 上一页 1 下一页 末页 1

图 3.2-1

第二步：进入详情页面后，点击附件名称进行下载，如下图：

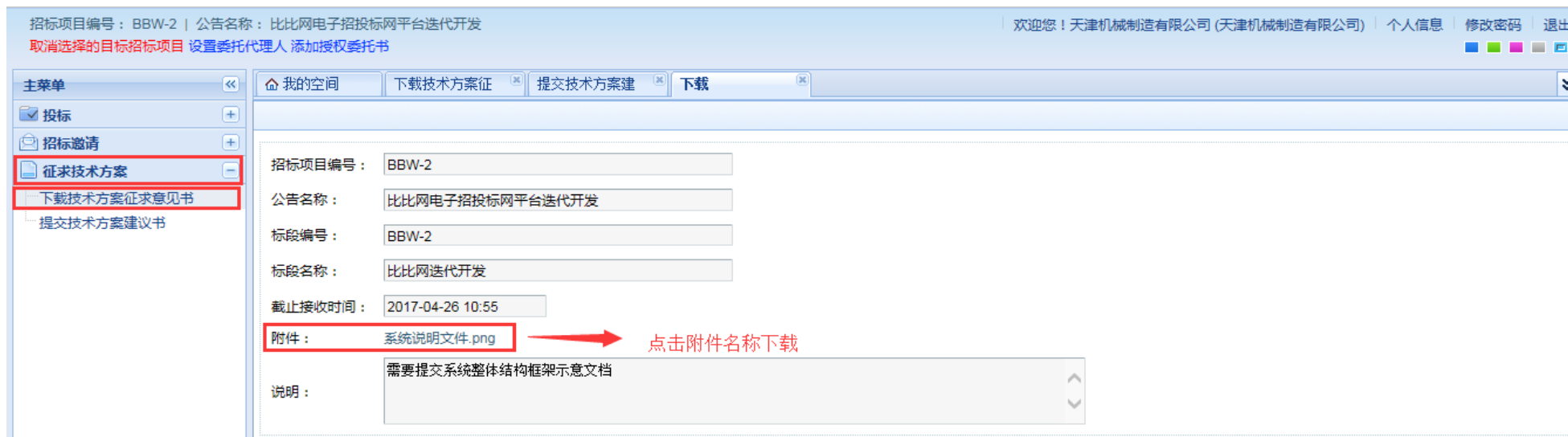


图 3.2-2

第三步：【主菜单】下【征求技术方案】—》“提交技术方案建议书”，进入界面后操作栏中“提交”进入编辑页面，如下图：



图 3.2-3

第四步：进入编辑页面后，编辑说明内容上传附件并保存完成技术方案的提交，如下图：

招标项目编号：BBW-2 | 公告名称：比比网电子招投标网平台迭代开发 | 欢迎您！天津机械制造有限公司 (天津机械制造有限公司) | 个人信息 | 修改密码 | 退出

取消选择的目标招标项目 设置委托代理人 添加授权委托书

主菜单

- 招标
- 招标邀请
- 征求技术方案
- 下载技术方案征求意见稿
- 提交技术方案建议书
- 招标、投标文件
- 开标、评标
- 定标
- 标后业务
- 系统管理

我的空间 下载技术方案征 提交技术方案建 提交

招标项目编号：BBW-2

公告名称：比比网电子招投标网平台迭代开发

标段编号：BBW-2

标段名称：比比网迭代开发

说明：

附件：技术方案.png 撤销

上传附件：

上传

提示：上传文件不能大于50M

保存 取消

图 3.2.2-4

3.3 递交投标文件

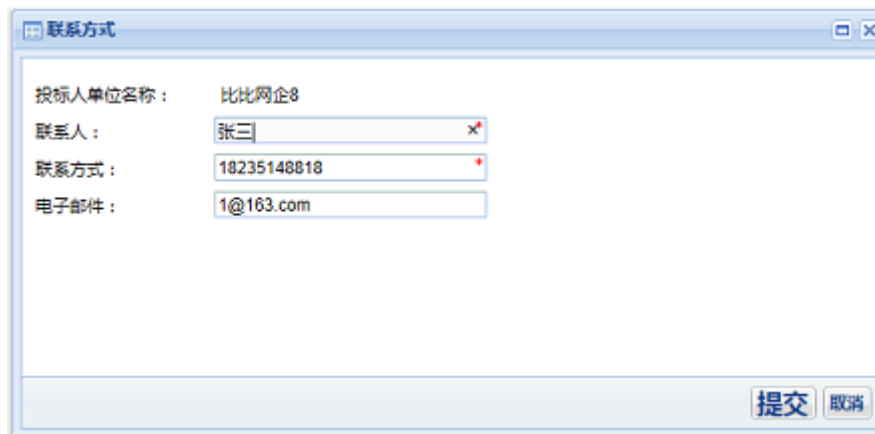
3.3.1 填写招标人联系方式

【主菜单】下【招标、投标文件】—》“下载招标文件”，进入页面后点击操作栏中“联系方式”按钮,如下图:



图 3.3.3-1

在弹出的“联系方式”窗口中输入联系人、联系方式、电子邮件，点击“提交”按钮，如下图:



A screenshot of a web-based contact information form titled "联系方式" (Contact Information). The form contains four input fields: "投标人名称:" (Bidder Name) with the value "比比网企8", "联系人:" (Contact Person) with the value "张三", "联系方式:" (Contact Information) with the value "18235148818", and "电子邮件:" (Email) with the value "1@163.com". Each input field has a small red 'x' icon to its right. At the bottom right of the form, there are two buttons: "提交" (Submit) and "取消" (Cancel).

投标人名称:	比比网企8
联系人:	张三
联系方式:	18235148818
电子邮件:	1@163.com

图 3.3.3-2

3.3.2 购买招标文件

【主菜单】下【招标、投标文件】—》“下载招标文件”，进入页面后操作栏中“购买”招标文件。如下图：

招标项目编号：2017-GC0837 | 公告名称：额尔古纳河流域根河治理工程施工-037
取消选择的目标招标项目 设置委托代理人 添加授权委托书

欢迎您！比比企3 (比比企3) | 个人信息 | 修改密码 | 退出

主菜单

我的空间 | 提出异议 | 下载招标文件

标段名称： 检索

序号	公告名称	标段编号	标段名称	售价 (元)	操作
1	额尔古纳河流域根河治理工程施工-037	2017-GC0835-SG-1-20180524A-1	内蒙古额尔古纳河流域根河（牙克石市段）治理工程施工（第一标段）-20180524A-1	600	购买 下载 查看

招标、投标文件

下载招标文件

提出异议

下载澄清/修改文件

查看拦标价

下载拦标价变更澄清文件

递交投标文件

缴纳系统使用费

图 3.3-3

3.3.3 下载招标文件

第一步：【主菜单】下【招标、投标文件】—》“下载招标文件”，进入页面后操作栏中“下载”招标文件。如下图：

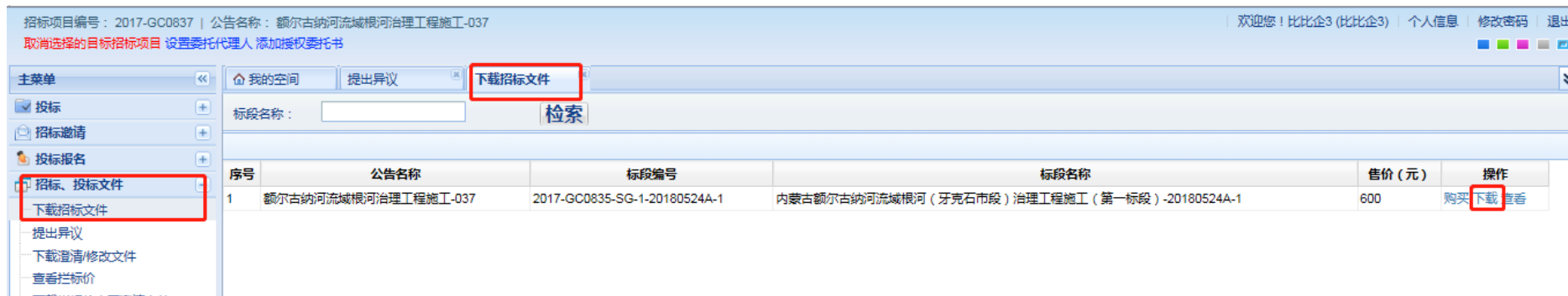


图 3.3-4

第二步：操作完第一步后，下载界面会自动弹出如图 3.4-3，通过点击【下载招标文件】/【工程量清单】按钮进行下载。

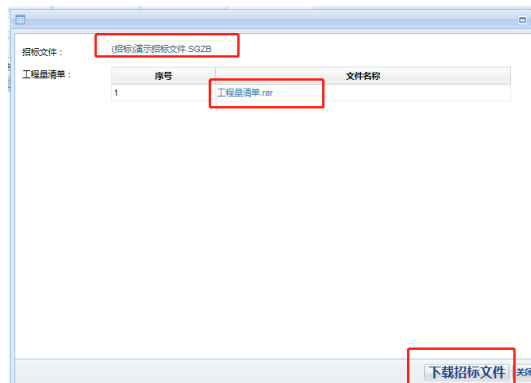


图 3.3-5

3.3.4 提出异议

第一步：【主菜单】下【招标、投标文件】—》“提出异议”，进入页面后操作栏中“质疑”，如下图



图 3.3-6

第二步：进入界面“我要质疑”进入编辑页面，如下图：

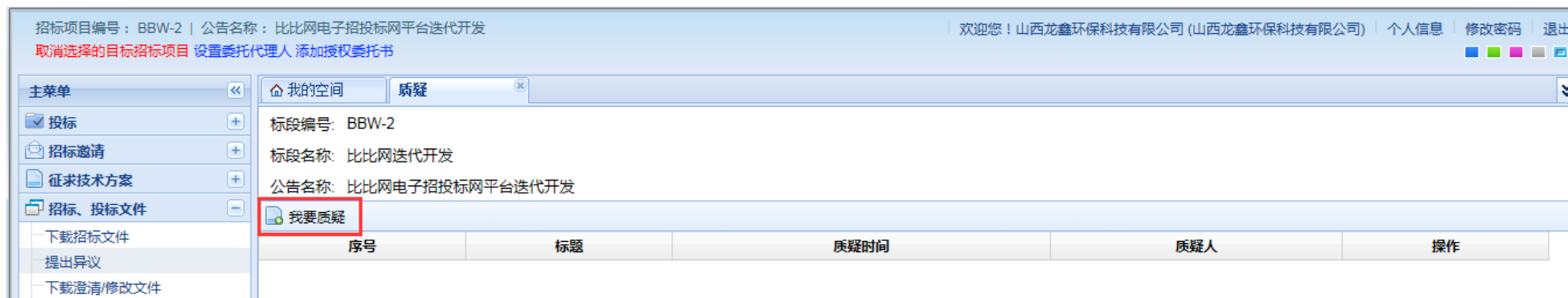


图 3.3-7

第三步：进入编辑页面，根据系统的提示完善内容，点击“保存”完成提交。

招标项目编号：BBW-2 | 公告名称：比比网电子招标投标平台迭代开发 | 欢迎您！山西龙鑫环保科技有限公司 (山西龙鑫环保科技有限公司) | 个人信息 | 修改密码 | 退出

取消选择的目标招标项目 设置委托代理人 添加授权委托书

主菜单

- 投标
- 招标邀请
- 征求技术方案
- 招标、投标文件
 - 下载招标文件
 - 提出异议
 - 下载澄清/修改文件
 - 查看拦标价
 - 下载拦标价变更澄清文件
 - 递交投标文件
 - 缴纳系统使用费
 - 缴纳投标保证金
- 开标、评标
- 定标
- 标后业务
- 系统管理

我的空间 质疑 我要质疑

招标项目编号：BBW-2

公告名称：比比网电子招标投标平台迭代开发

标段编号：BBW-2

标段名称：比比网迭代开发

标题：质疑标题 *

异议（质疑）内容：质疑内容 *

依据和理由：质疑原因 *

附件：质疑附件.png 撤销

上传：

上传

提示：上传文件不能大于50M

保存 关闭

图 3.3-8

3.3.5 查看下载澄清

第一步：【主菜单】下【招标、投标文件】—》“下载澄清文件”，进入界面后操作栏中“下载”进入澄清文件详细文件，如下图：



图 3.3-9

第二步：进入澄清文件详情页面，可点击附件名称查看下载附件内容，如下图：

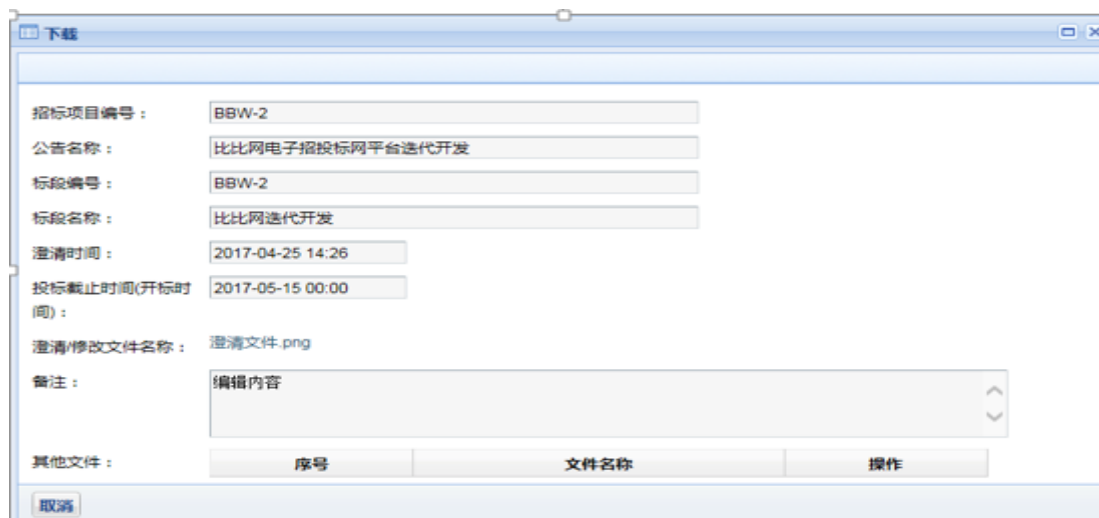


图 3.3-10

3.3.6 投标

第一步：【主菜单】下【招标、投标文件】—》“递交投标文件”，进入页面后操作栏中“递交”，如下图

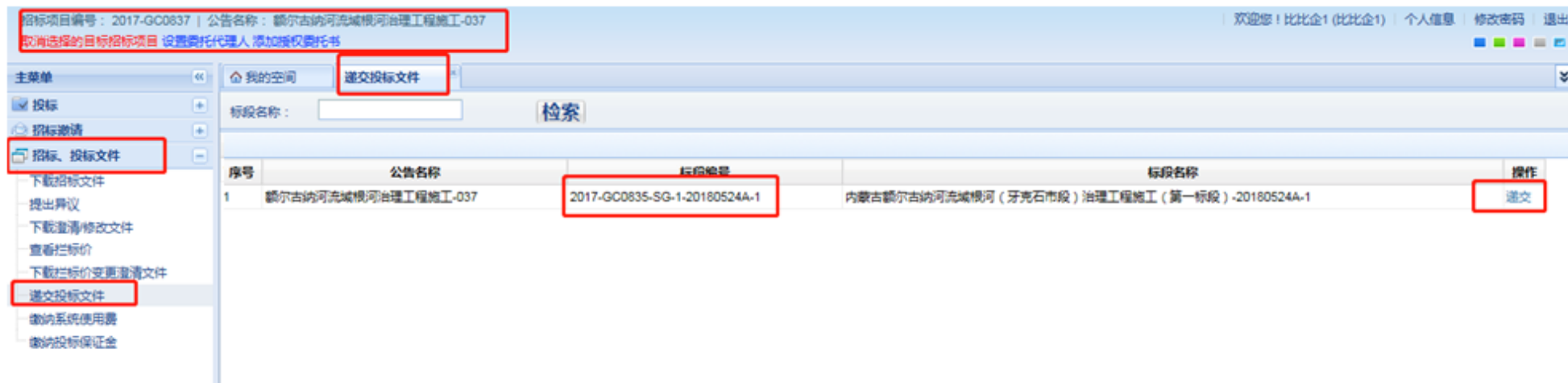


图 3.3-11

第二步：进入上传投标文件界面后（1）上传投标文件（2）确认签名（3）打印回执，完成投标文件上的上传，在投标截止时间前均可选择撤销上传的投标文件、撤销签名重新修改投标文件。如下图：



图 3.3-12



图 3.3-13

3.4 查看开标记录表

第一步：【主菜单】下【开标、评标】—》查看开标记录表，进入页面后操作栏中“详情”可查看招标项目的开标情况，开标记录表后的“查看”系统自动生成并回传的开标一览表。如图 3.5.1 与图 3.5.2 所示



图 3.4-1

详情

招标项目编号：

货物演示

公告名称：

货物演示招标公告

标段编号：

001

标段名称：

演示数据

提交人：

系统管理员

提交时间：

2017-04-17 16:42

是否需要审批：

是

审批意见：

通过

审批进度：

序号	审批人	审批意见	审批时间
----	-----	------	------

开标记录表：

查看

开标记录表编号：

货物演示00

开标记录名称：

货物演示招标公告演示数据开标记录

开标时间：

2017-04-17 16:40

开标记录内容：

招标项目编号：

M1100000048048181001

图 3.4-2

第二步：对开标没有异议，操作栏中进行“确认”，如下图：

招标项目编号：货物演示 | 公告名称：货物演示招标公告 | 欢迎您！天津机械制造有限公司 (天津机械制造有限公司) | 个人信息 | 修改密码 | 退出

取消选择的目标招标项目 设置委托代理人 添加授权委托书

主菜单

- 我的空间
- 查看开标记录表

序号	公告名称	标段编号	标段名称	提交时间	审批状态	确认状态	审批人	操作
1	货物演示招标公告	001	演示数据	2017-04-17 16:42	已通过	确认中		详情(开标系统自动获取) 确认

定标 标后业务 系统管理

显示 20 条，共1条

首页 上一页 1 下一页 末页 1

图 3.4-3

3.5 查看中标候选人公示

第一步：【主菜单】下【定标】—》“查看中标候选人公示”，进入页面后操作栏中“查看”中标候选人公示，如下图



图 3.5-1

3.6 查看中标结果公告

【主菜单】下【定标】—》“查看中标结果公告”，操作栏中“查看”中标结果公告详情。



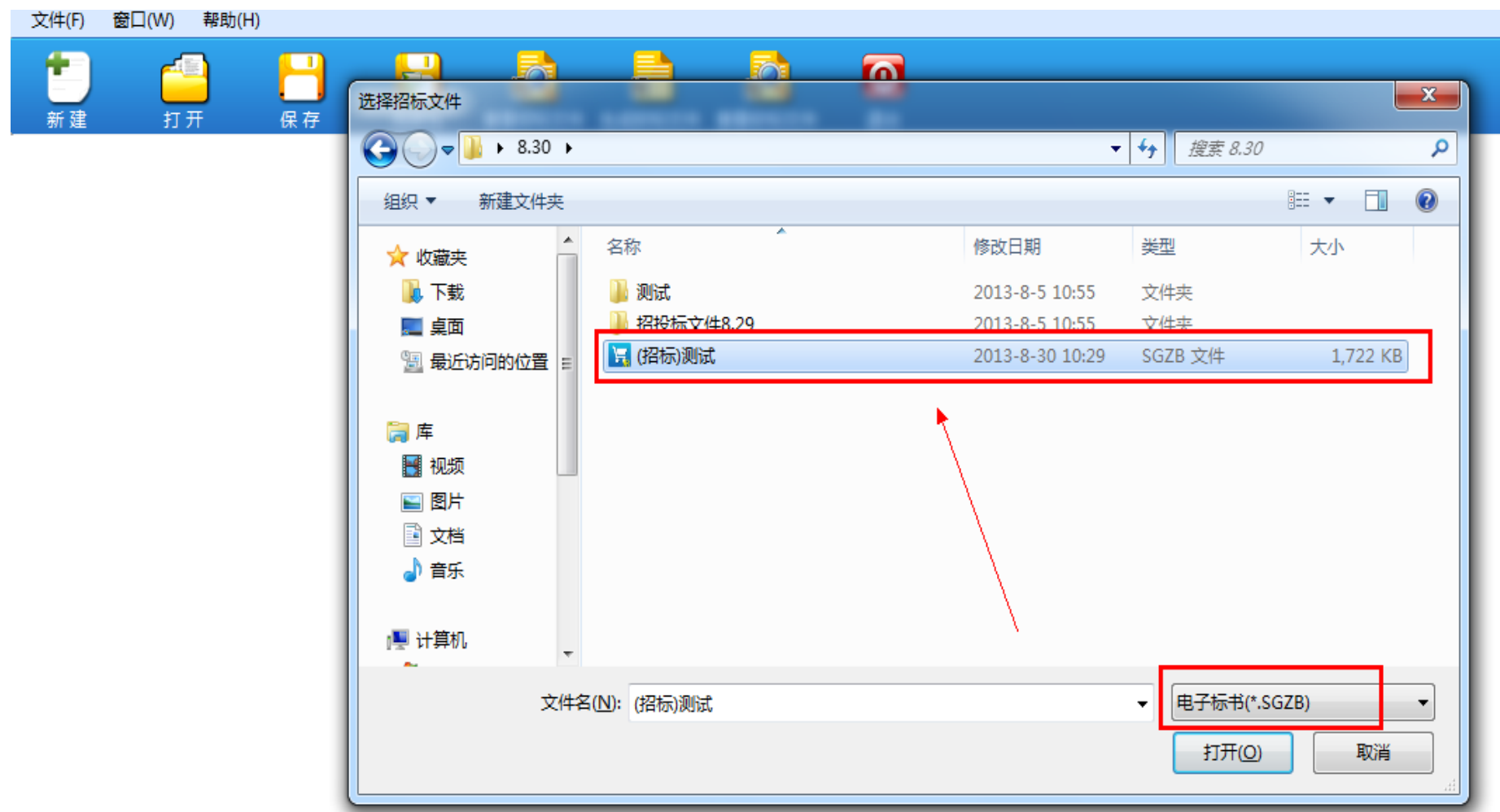
图 3.6-1

4. 编制投标文件

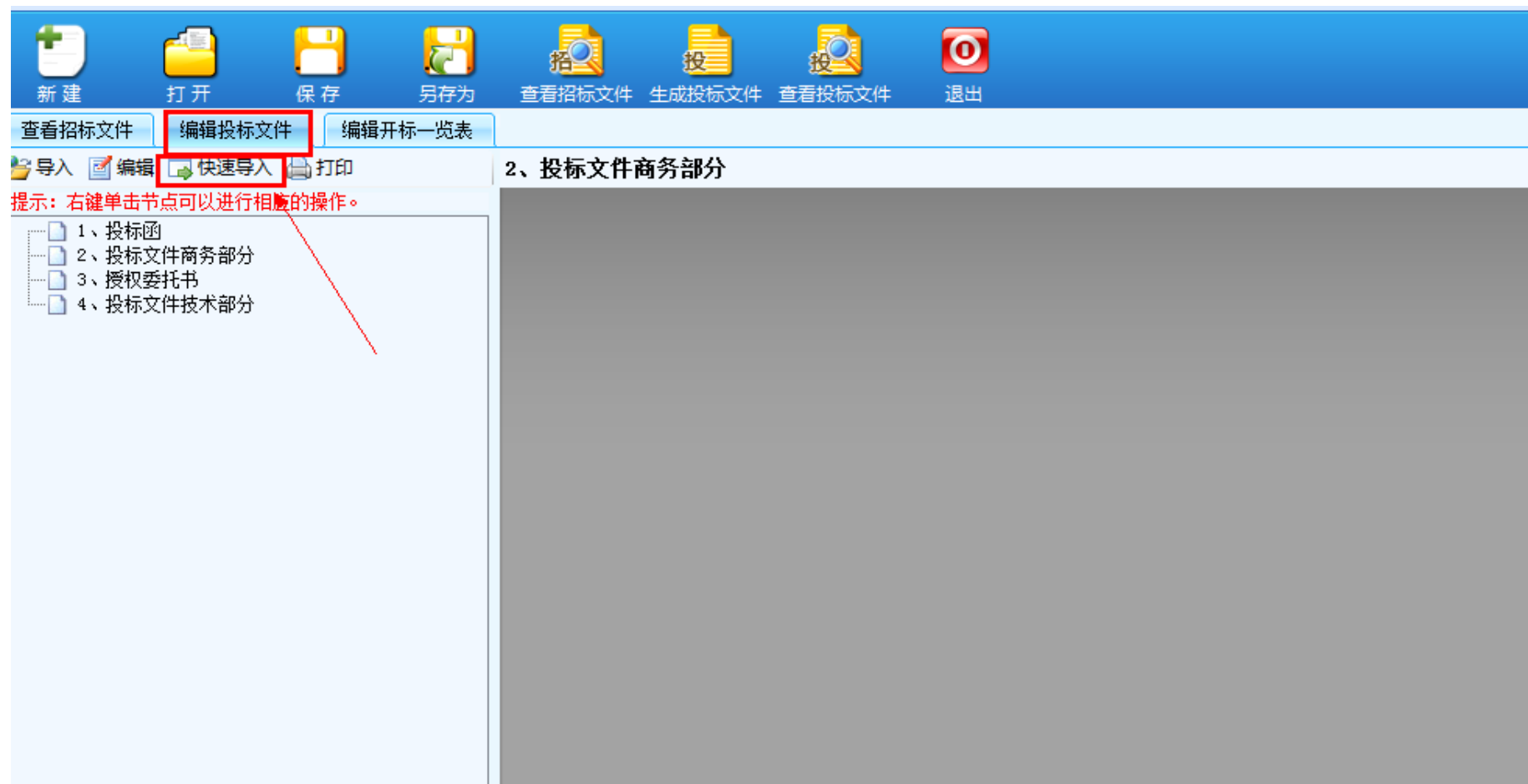
1、安装好投标文件编制系统后，打开投标文件编制工具，选择投标项目的类型（以工程投标文件为例）



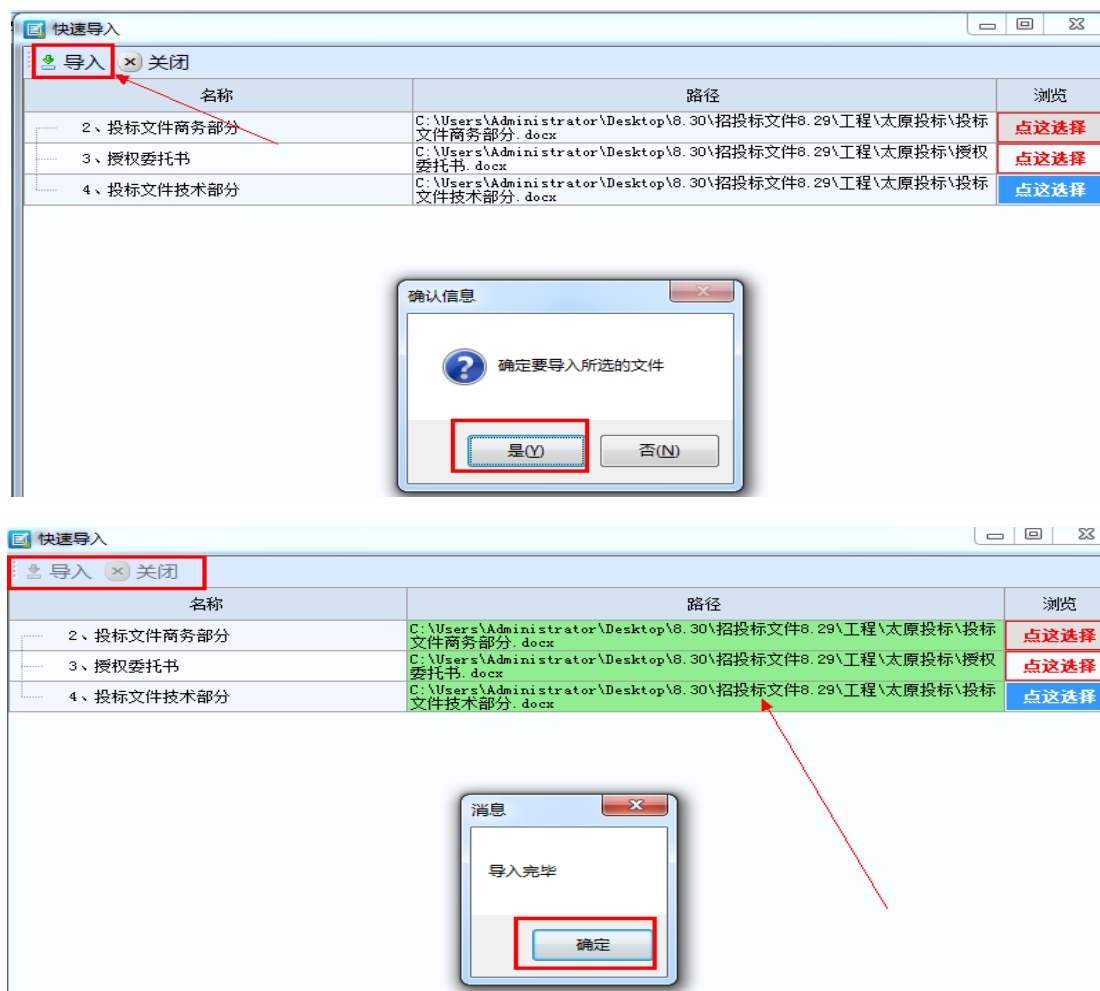
2、点击【新建】按钮，选择已下载的招标文件（本次投标活动中）。



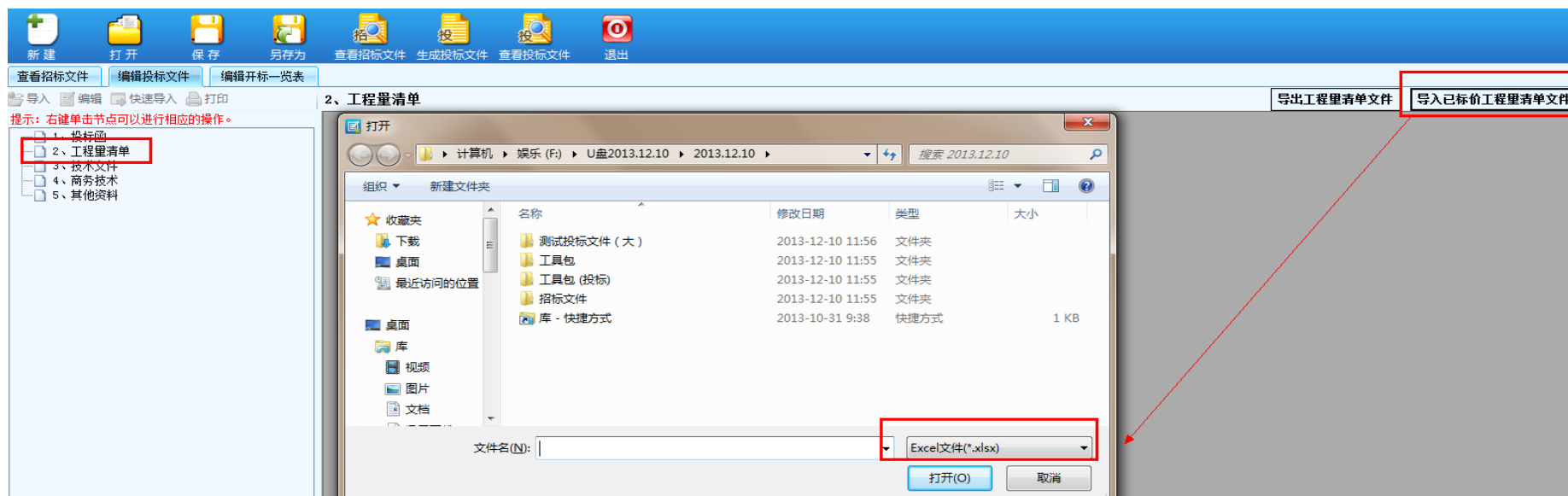
3、打开招标文件，根据招标文件编制投标文件。根据打开后的页签进行操作：查看招标文件、编辑投标文件、编辑开标一览表。根据招标文件编制投标文件，方法有导入（将外部文件导入到选中的节点中）、编辑（编辑选中节点内容）、快速导入（批量快速导入）。当前以快速导入为例。



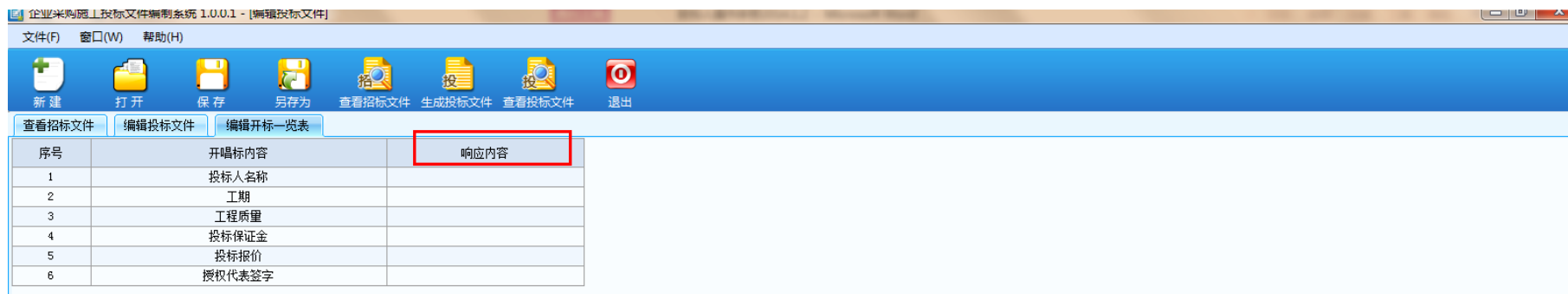
4、点击“快速导入”，弹出对话框，选择【点这选择】导入相对应的已编辑好的文档。文档导入成功后，点击【导入】并确定后投标文件就导入成功。导入成功后再次确认提醒框。



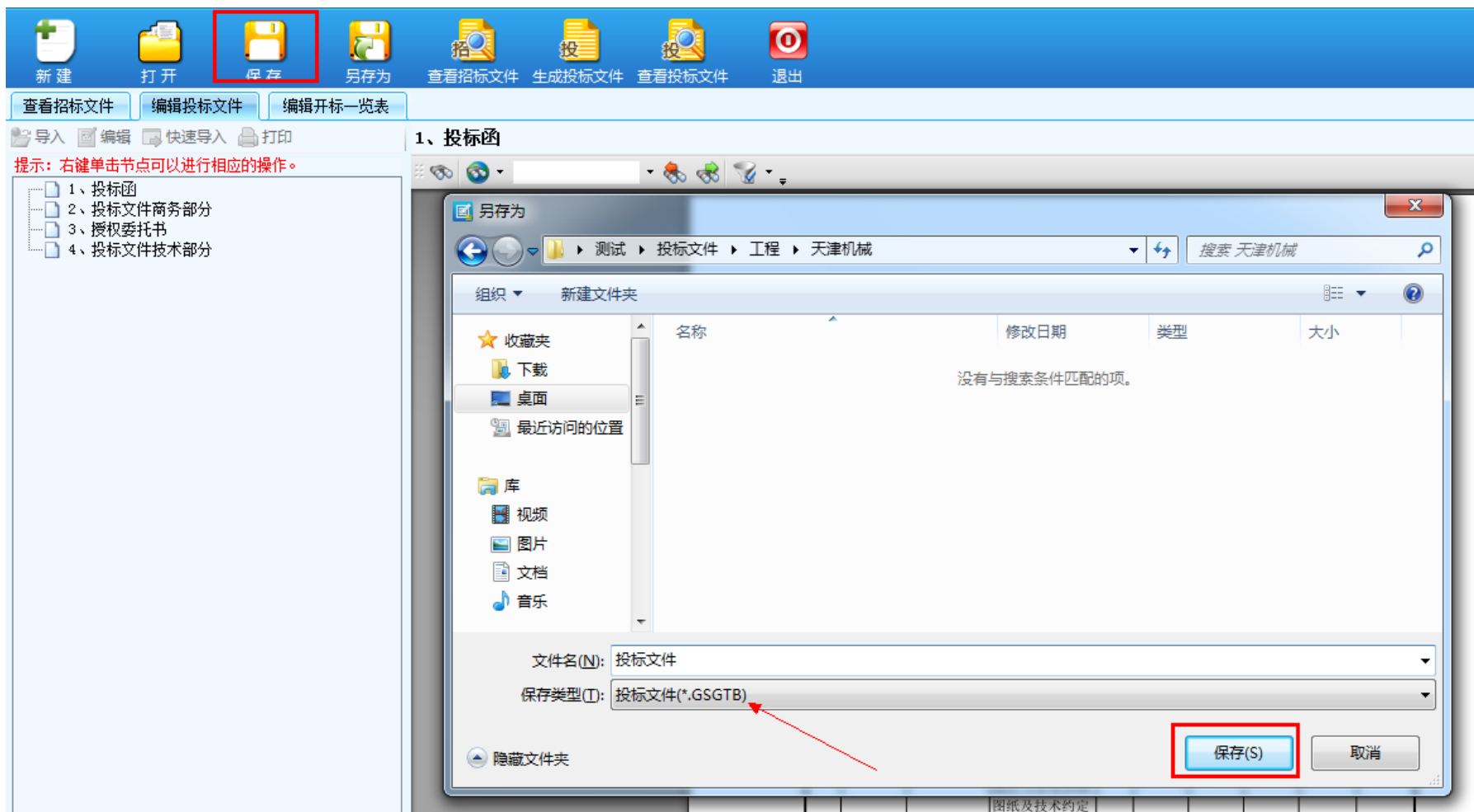
5、导入工程量清单（同样的操作，对文档格式要求为 Excle 格式）



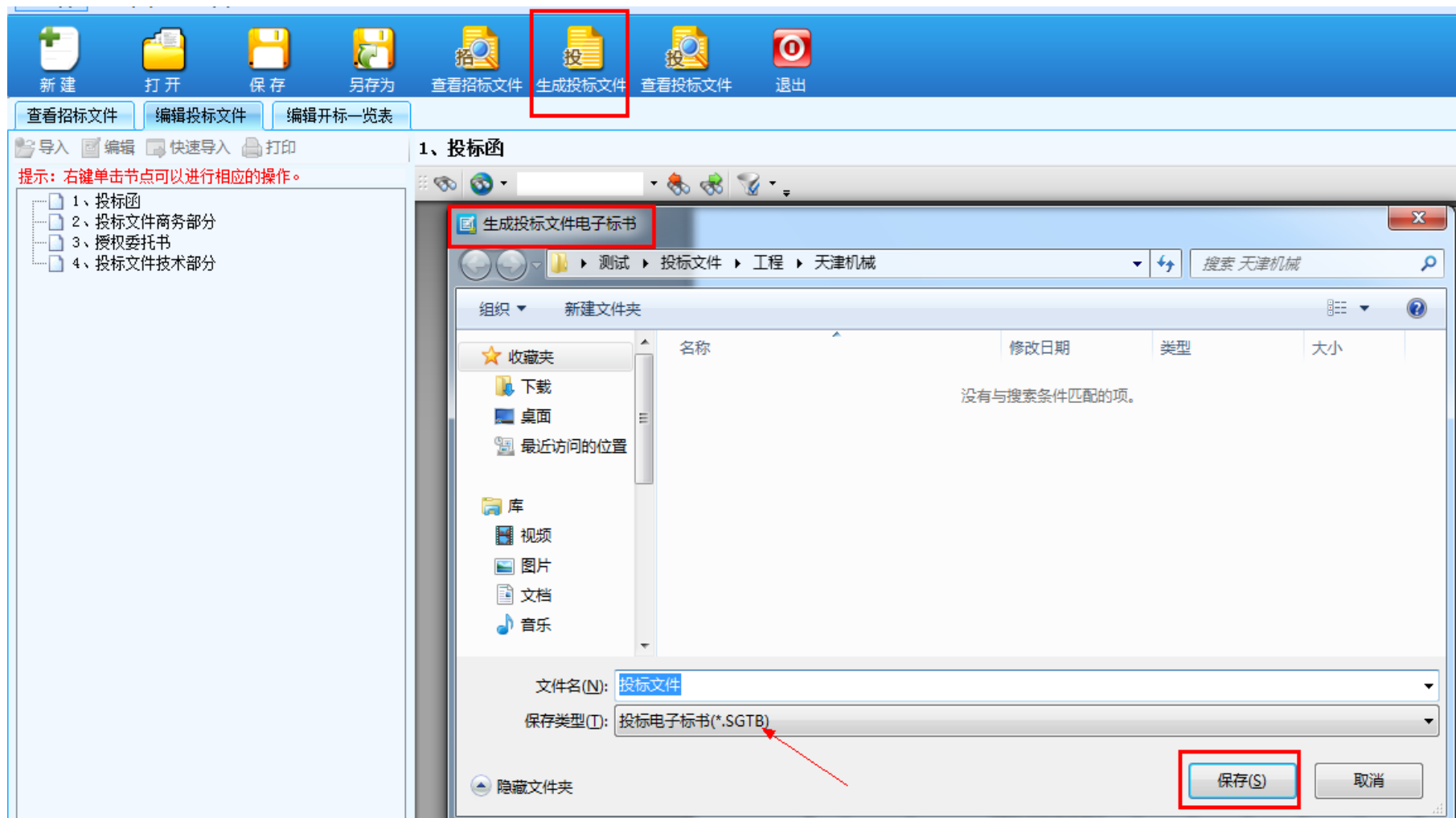
6、文档导入成功后编辑开标一览表中响应内容



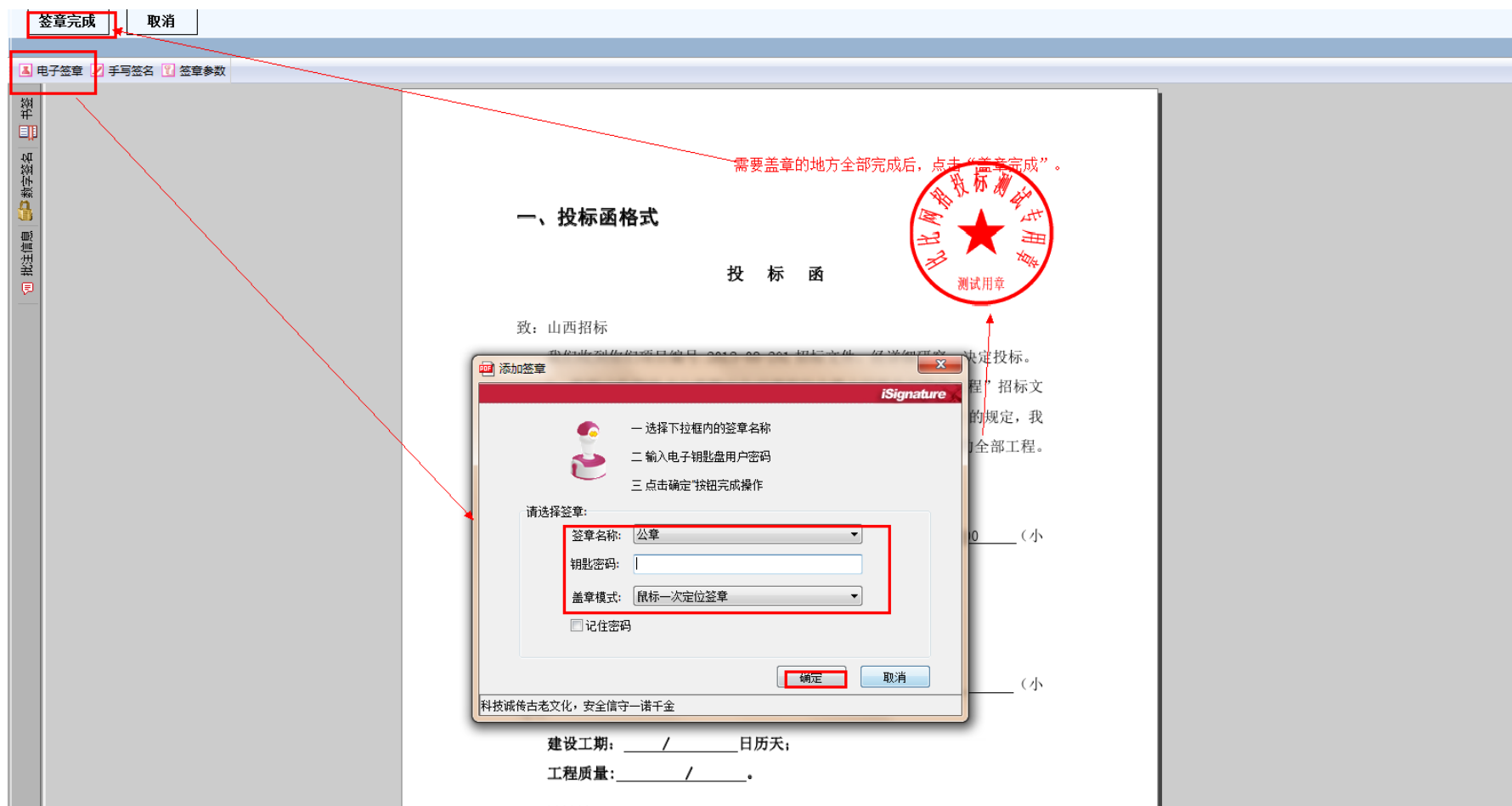
7、编辑完成后先保存后生成投标文件



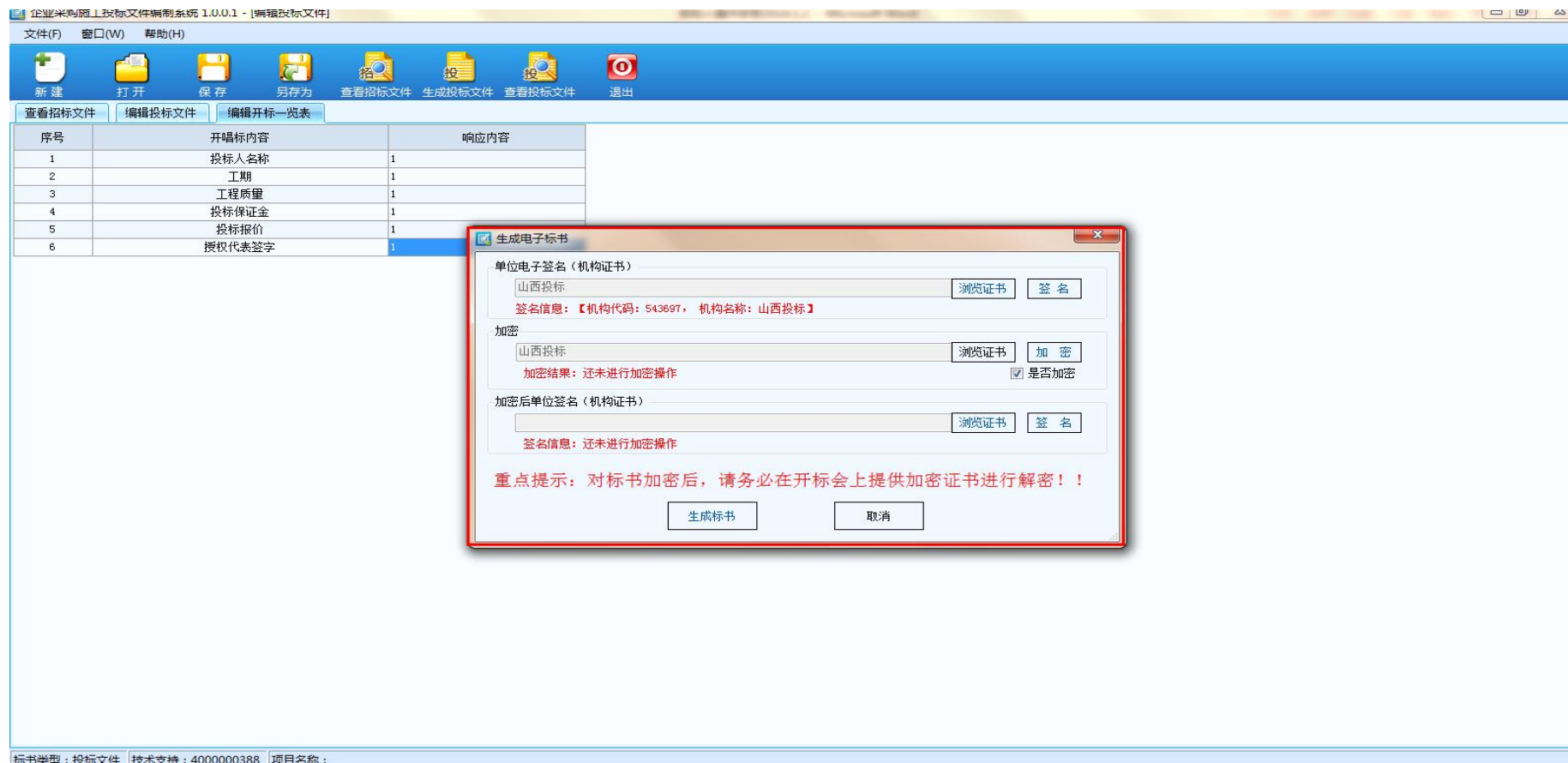
8、生成投标文件



9、签章过程，点击【电子签章】，弹出签章界面，选择签章名称、钥匙密码、签章模式后，点击“确定”，需要签章的位置全部签章完成后，点击“签章完成”。



10、加密过程【加密的投标文件在开标时需要解密才能读取（加密跟解密的 CA 证书必须一致）】



签章完成后，弹出“生成电子标书”对话框，进行签名加密：第一步：单位电子签名（机构证书）【浏览证书、签名】；第二步：加密【先勾选“是否加密”、浏览证书、加密（加密过程中有一些提示性的对话框，依次是下图 1、2、3）】；第三步：加密后单位签名（机构证书）【浏览证书、签名】

11、生成标书，确认签名信息，完成标书的加密生成

